

Agentur für Arbeit-APP

Stellensuche im Internet



Volkshochschule
Fichtelgebirge

Petra Leicht

Jobbegleiter Landkreis Wunsiedel

vhs Fichtelgebirge, Selb

Juni 2020

Es gibt viele verschiedene Möglichkeiten Arbeit zu finden. Man kann Freunde, Bekannte und die Familie fragen. Man kann direkt zu einer Firma gehen und den Chef fragen, ob es Arbeit gibt. Man kann seine Unterlagen (Anschreiben, Lebenslauf, Zeugnisse) bei einer Firma abgeben. Vielleicht braucht der Chef neue Arbeiter.

Sicher kennen Sie diese Möglichkeiten und vielleicht noch andere aus Ihren Heimatländern.

In Deutschland muss man andere Wege gehen, wenn man eine Arbeit will. Natürlich hilft das Jobcenter. Sie bekommen vom Jobcenter Briefe mit Vermittlungsvorschlägen.

Aber man kann auch selbst nach Arbeit suchen.

Eine gute Möglichkeit selbst nach Arbeit zu suchen ist das Internet. Man kann das Smartphone oder den Computer benutzen. Alles, was man braucht ist Zugang zum Internet.

Es gibt verschiedene Suchmaschinen und Websites, die sich zur Suche nach Arbeit eignen. In dieser Lektion erfahren Sie, wie Sie diese mit Hilfe von APPs nutzen können.

Viel Erfolg bei Ihrer Suche nach Arbeit!

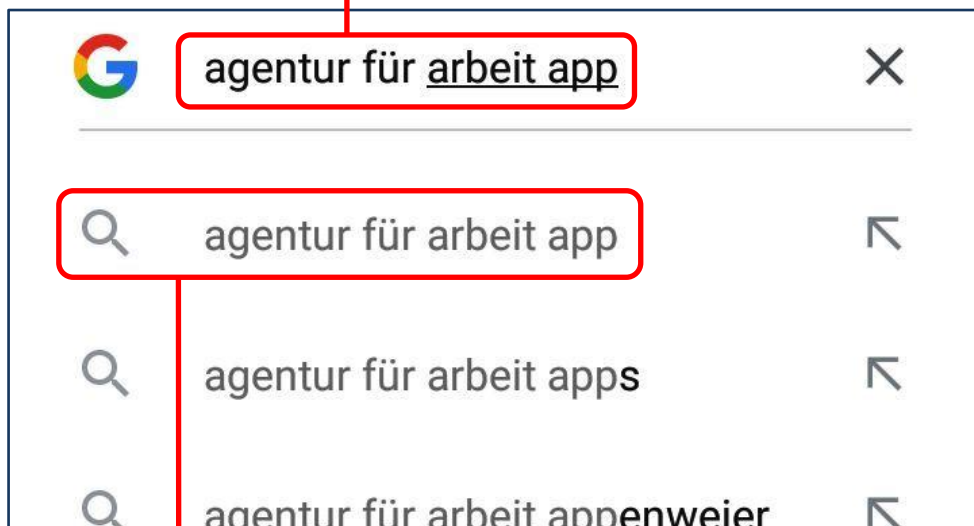
Petra Leicht
Jobbegleiter Landkreis Wunsiedel
vhs Fichtelgebirge
Lessingstraße 8
95100 Selb
Email: jobbegleiter@vhs-fichtelgebirge.de
Mobil: 0157 88243704

Zuerst muss der Startbildschirm des Smartphones aktiviert sein.

Dann die **Google-Suche** auswählen.




Hier wird der Suchbegriff **agentur für arbeit app** eingegeben.

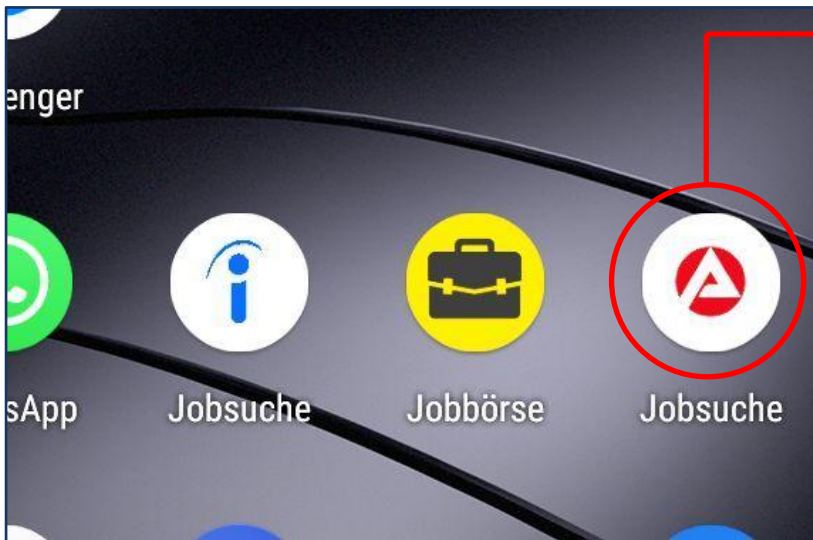


Im Anschluss wird die **Suchfunktion** aktiviert.

Im nächsten Schritt muss die richtige APP für die aktive **Stellensuche** ausgewählt



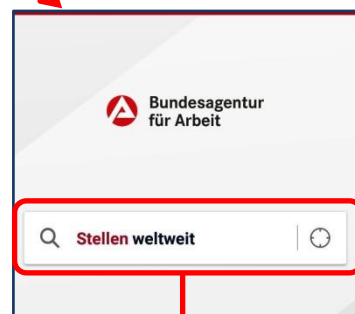
und anschließend **installiert** werden.



Über das **Icon** kann die Jobbörse der Bundesagentur für Arbeit jetzt aufgerufen werden.

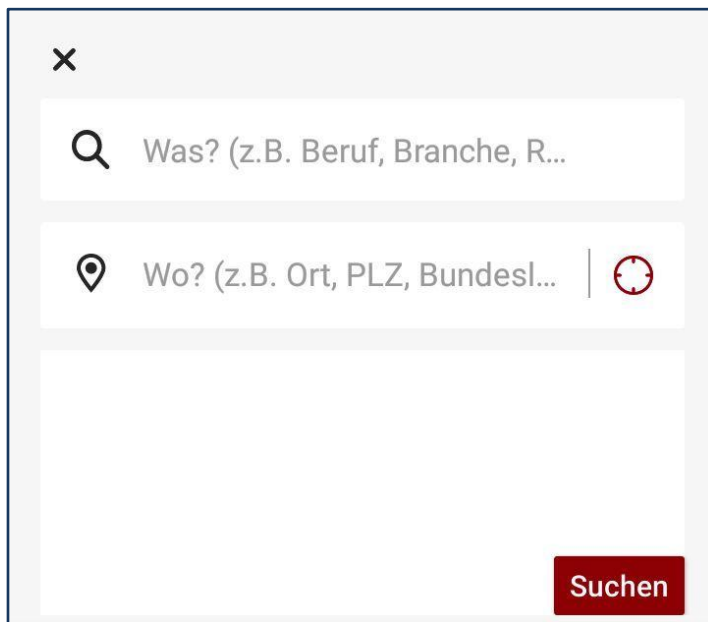


Beim ersten Aufruf der APP erscheinen Informationen. Diese lassen sich **überspringen**, damit man schneller zur **Suchmaske** kommt.



Das **Eingabefeld** für die gesuchte Arbeit und den gewünschten Arbeitsort wird hier aktiviert.

Hier werden die gesuchte Arbeit und der gewünschte Arbeitsort angegeben.



The screenshot shows a search interface with a close button (X) in the top left. Below it are two input fields: the first is labeled 'Was? (z.B. Beruf, Branche, R...' and the second is labeled 'Wo? (z.B. Ort, PLZ, Bundesl...' with a location pin icon and a refresh icon. A red 'Suchen' button is located at the bottom right.

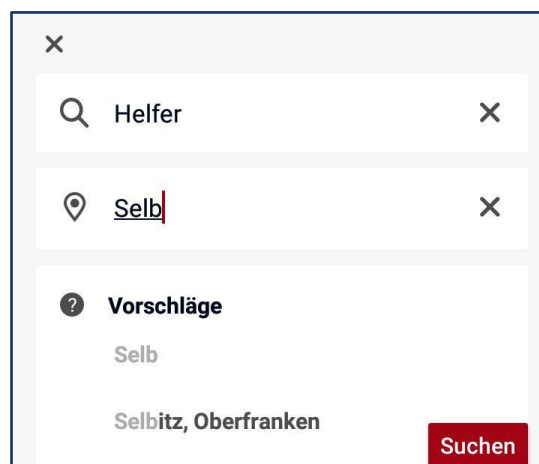
Was?

Hier wird die gesuchte Arbeit eingegeben. Wenn man zum Beispiel eine Arbeit im Restaurant in der Küche sucht, dann muss man Küchenhilfe eintragen.

Wo?

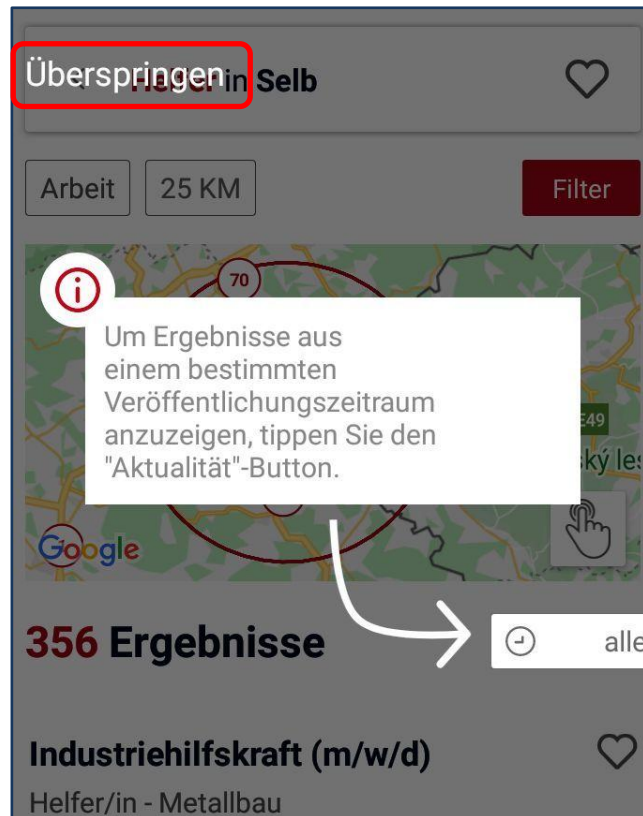
Hier trägt man den Ort ein. In Deutschland gibt es viele Namen von Städten mehrfach. Deshalb ist es immer gut, man schreibt auch die Postleitzahl. Für die Suche nach einer Arbeit in Hof gibt man 95028 Hof ein.

Im Beispiel wird nach einer Tätigkeit als Helfer in Selb gesucht.



The screenshot shows the same search interface as above, but with the first field containing 'Helfer' and the second field containing 'Selb'. Below the second field, there is a section titled 'Vorschläge' (Suggestions) with a question mark icon, listing 'Selb' and 'Selbitz, Oberfranken'. A red 'Suchen' button is at the bottom right.

Wenn **schnell** das **Suchergebnis** angezeigt werden soll, dann einfach die folgenden Informationen **überspringen**.



In der Ergebnisliste werden alle angebotenen Stellen angezeigt. Auch solche Stellen, für die bereits vor längerer Zeit Mitarbeiter gesucht wurden. Damit man bei der Bewerbung keine Stelle aussucht, die bereits besetzt ist, sollte man nur die neuesten Stellen anzeigen lassen.

Die neuesten Stellen werden ganz einfach in zwei Schritten ausgewählt.





Zuerst aktiviert man den Button **alle**.





Dann lässt sich auswählen, wann die Stellenangebote veröffentlicht wurden. Um die **neuesten Angebote** zu finden, sollte bei veröffentlicht seit höchstens 3 Tage eingestellt werden.


Jetzt erscheint eine Liste der aktuellsten Angebote. Wie man sich die Details zu den einzelnen Angeboten anzeigen lässt, kann in Lektion 3 Stellensuche im Internet mit der Agentur für Arbeit nachgelesen werden.

< **Helfer in Selb** 


Arbeit 25 KM 





39 Ergebnisse  3 Tagen

Helfer - Glasherstellung (m/w/d) 

Helfer/in - Glasherstellung und -verarbeitung
ARWA GMBH NL PLAUEN

 95100 Selb 0 km

 frei ab 10.06.2020  03.06.2020